

[menu](#)

[inloggen](#)
[registreren](#)

ALFA**beter**



Letters



Lezen



Schrijven



Netnieuws



ff Rekenen



Spreekwoorden



Quiz



Informatie

© Stichting ALFAbeter 2018

Netnieuws - het bericht van deze week

Jeans



[tekst 1](#)
[tekst 2](#)

[krant](#)
[thema](#)
[boek](#)

[aan de redactie](#)
[chatten](#)
[help](#)

Netnieuws

Docentenhandleiding
Januari 2019

www.alfabeter.nl
contact@alfabeter.nl

Welkom bij Alfabeter!

Dé site om te oefenen met lezen, schrijven en rekenen op niveau Instroom-1F.



Op de site zijn zes oefenprogramma's te vinden en een leuke spreekwoordenquiz:

Alfabeter Letters

Oefenen met letters en klanken in alledaagse lees- en schrijfsituaties. Er zijn 20 thematische blokken waarin alle gangbare letters en klanken van de Nederlandse taal voorkomen. Er is ook een blok waarin je direct een bepaalde letter kunt kiezen. Niveau: Instroom.

Alfabeter Lezen*

Oefenen met het lezen van post, borden, krant, ondertitels op tv en nog veel meer soorten alledaagse teksten. Er zijn 10 thematische modules met elk 10 blokken met verschillende soorten teksten. Niveau: Instroom-1F.

Alfabeter Schrijven*

Oefenen met het schrijven in herkenbare situaties. Je komt in een fotoverhaal van 100 afleveringen, waarin je samen met de verhaalfiguren met allerlei schrijfsituaties te maken krijgt. Niveau: Instroom-1F.

Netnieuws

Wekelijks oefenen met een actuele leestekst op 2 niveaus. De niveaus sluiten aan op de modules De krant 1 en 2 uit Alfabeter Lezen. Niveau: begin- en eind-1F.

ff Rekenen

Oefenen met optellen, aftrekken, vermenigvuldigen, delen, procenten en nog veel meer rekenvaardigheden. Er zijn 4 theoretische onderdelen met allerlei soorten rekenopdrachten en een deel met heel veel praktische rekensituaties. Rekenniveau: Instroom-1F.

Leesvaardigheid is niet per se nodig, want alle instructie en feedback wordt mondeling in begrijpelijk Nederlands gegeven.

Alfabeter Spreekwoorden

Blijven oefenen met lezen en schrijven aan de hand van leuke teksten met spreekwoorden. Er zijn 10 thematische afleveringen met elk 10 verschillende spreekwoorden. Niveau: eind 1F

Spreekwoorden Quiz

Test je kennis van spreekwoorden. Weet je ze alle 10?

Informatie

Onder de informatieknop vind je de handleidingen bij de taalprogramma's:

- Handleiding Alfabeter Letters
- Handleiding Alfabeter Lezen
- Handleiding Alfabeter Schrijven & Spreekwoorden
- Handleiding Netnieuws

Overzicht van de programma's per niveau:

Alfabeter 2.0							2018
PROGRAMMA'S	Alfabeter Letters	Alfabeter Lezen	Alfabeter Schrijven	Netnieuws	ff Rekenen	Spreekwoorden	Spreekwoorden Quiz
NIVEAUS							
begin instroom							
	blok 1-20	Post 1 Borden Woord en beeld	afl 1-20		○		
eind instroom							
			afl 21-40				
begin 1F							
		Krant 1 Inf. teksten 2	afl 41-70	weektekst 1	○○		
midden 1F							
		Post 2 Je weg vinden Ondertitels			○○○		
eind 1F							
		Krant 2 Inf. teksten 2	afl 71-100	weektekst 2	○○○○	afl 1-10	vraag 1-10

Registreren en inloggen

Het programma Netnieuws vind je op www.alfabeter.nl.
Kom je hier voor het eerst? Klik dan op de knop 'registreren'.



Vul je naam en je e-mailadres in en kies een wachtwoord.

The image shows the registration page on the ALFAbeter website. It has the same header as the home page. The main heading is 'Registreren'. Below it, there is a short instruction: 'Vul je gegevens in. Klik daarna op 'ga verder'. Je ontvangt dan een e-mail waarmee je toegang krijgt tot alle programma's.' There are four input fields: 'Gebruikersnaam (je voor- en achternaam)', 'Je e-mailadres', 'Kies een wachtwoord', and 'Herhaal het wachtwoord'. Below the fields is a checkbox labeled 'Ik ontvang graag de nieuwsbrief van Alfabetter'. At the bottom left, there is a 'ga verder' button. At the bottom left, it says '© Stichting ALFAbeter 2018' and 'Privacy'.

Je krijgt dan een mail toegestuurd met een link om in te loggen.
Daarna kun je altijd inloggen met je naam en wachtwoord.



The image shows the login page of the ALFAbeter website. At the top, there is a blue header with a 'menu' button on the left, the 'ALFAbeter' logo in the center, and 'inloggen' and 'registreren' buttons on the right. Below the header is a light blue box with the title 'Inloggen'. The text inside the box says: 'Vul je gebruikersnaam of e-mailadres en je wachtwoord in. Klik daarna op de knop: 'ga verder''. There are two input fields: one for 'Gebruikersnaam (voor- en achternaam) of e-mailadres:' and one for 'Wachtwoord:'. Below the fields is a 'ga verder' button. At the bottom of the box, there are two links: 'Klik hier als je je wachtwoord bent vergeten.' and 'Klik hier als je nog geen wachtwoord hebt.'

Na het inloggen kun je een programma kiezen.
Klik nu op Netnieuws.



The image shows the dashboard of the ALFAbeter website after logging in. The header is blue and contains a 'menu' button, the 'ALFAbeter' logo, and a 'uitloggen' button. The main content area is a grid of eight program tiles. The 'Netnieuws' tile is circled in white. The tiles are: 'Letters' (image of wooden blocks with letters), 'Lezen' (image of glasses), 'Schrijven' (image of a hand writing), 'Netnieuws' (image of a tablet), 'ff Rekenen' (image of numbers and mathematical symbols), 'Spreekwoorden' (image of two speech bubbles), 'Quiz' (image of two speech bubbles), and 'Informatie' (image of an information icon). At the bottom left, there is a copyright notice: '© Stichting ALFAbeter 2018 Privacy'.

Je komt dan in het startscherm van Netnieuws. Klik op start om te beginnen of klik op een van de filmpjes voor uitleg over de bediening of de oefeningen.



Als je op start hebt geklikt, kom je bij het nieuwste bericht.



Programma

Netnieuws is een oefenprogramma met actuele berichten die aansluiten bij de modules De krant 1 (begin 1F) en De krant 2 (eind 1F) uit Alfabeter Lezen. Elke week is er een nieuwe tekst op twee niveaus: tekst 1 en tekst 2.



The screenshot shows the Netnieuws interface. At the top, it says "Netnieuws - het bericht van deze week". Below this, the title "Jeans" is displayed. A central image shows a close-up of a denim waistband with a leather label that reads "SLIM JEANS". Below the image are two buttons labeled "tekst 1" and "tekst 2". At the bottom of the interface, there are several navigation buttons: "krant", "thema", "boek", "aan de redactie", "chatten", and "help".

Oude afleveringen worden bewaard de knoppen krant, thema en boek. Bij een boek krijg je een verhaal in de vorm van een bladerboekje.




The screenshot shows the Netnieuws interface in a reading mode. The title is "Netnieuws - leestekst". The main content area is divided into two pages. The left page (page 14) contains the text: "Een beroepsopleiding volgen
Toen ik van de lagere school afkwam, moest ik een vak gaan leren. Ik was toen 15 jaar en koos voor textiel.
Dus moest ik de hele dag aan het weefmachine staan van 's morgens tot 's avonds. Lezen en schrijven was niet nodig. Dat duurde drie jaar, dan kreeg je een getuigschrift, voor de opleiding weven." The right page (page 15) features a black and white photograph of a young man operating a loom in a factory setting. At the bottom of the interface, there are buttons for "leestekst", "eigen mening", and "leestip".

Na het kiezen van tekst 1 of 2 krijg je een leestekst met tien oefeningen.

Netnieuws - oefening 1

Jeans



Bekijk het filmpje.
Waarover gaat het?
Klik op het juiste antwoord.

hoe je van oude spijkerbroeken
nieuwe spijkerbroeken maakt

over oude spijkerbroeken

over nieuwe spijkerbroeken

1 leestekst 2 3 4 5 6 7 8 9 10 eigen mening leestip originele tekst

De leestekst kun je laten voorlezen door rechts bovenaan op het luidsprekertje te klikken. Een klein stukje tekst kun je laten voorlezen door het te selecteren.

Netnieuws - leestekst

Jeans Utrecht, 7 oktober 2016

Bijna iedereen draagt ze: jeans. Het zijn sterke spijkerbroeken. Ze worden gemaakt van denim, een stevige katoenen stof.

Productie
Het maken van spijkerstof kleding is slecht voor het milieu. Voor één spijkerbroek is wel 7.000 liter water nodig. Dat wordt daarbij vervuild. Het is evenveel water als 1 persoon in 10 jaar gebruikt.

Werk
Spijkerkleding wordt in arme landen vaak gemaakt door jonge kinderen of arbeiders die weinig loon krijgen. Daarvoor maken ze lange dagen.



Statiegeld
Bij bepaalde winkels kun je oude broeken af inleveren. Je krijgt dan korting op de nieuwe kieren.

Om meer jeans te her-gebruiken wil men met statiegeld werken. Maar daar is niet iedereen voor.

1 leestekst 2 3 4 5 6 7 8 9 10 eigen mening leestip originele tekst

Oefeningen

Hieronder wordt kort beschreven hoe de oefeningen werken. Ze zijn ook te vinden in de instructiefilmpjes op de startpagina en op het YouTube-kanaal van Alfabet.

Bij de meerkeuzevraag worden goede antwoorden groen en foute rood.

The screenshot shows a web interface for a Netnieuws exercise titled 'Jeans - oefening 3'. The interface has a blue header with a book icon and navigation buttons (back, forward, home). The main content area is light blue and contains the following text:

Jeans

Bijna iedereen draagt ze: jeans. Het zijn sterke spijkerbroeken. Ze worden gemaakt van denim, een stevige katoenen stof.

Wat is denim?

Klik op de 2 juiste antwoorden.

- een stevige katoenen stof
- een spijkerbroek
- spijkerstof
- een slappe katoenen stof

At the bottom, there is a navigation bar with buttons for '1', 'leestekst', '2', '3', '4', '5', '6', '7', '8', '9', '10', 'eigen mening', 'leestip', and 'originele tekst'. The '3' button is highlighted in orange.

Bij de invuloefening typ je tekst in de witte vakjes. Als je op de nakijkknop klikt, worden goede antwoorden worden groen en foute rood. Als je nog een keer op die knop klikt, verschijnen de goede antwoorden.

The screenshot shows a web interface for a Netnieuws exercise titled 'Jeans - oefening 5'. The interface has a blue header with a book icon and navigation buttons (back, forward, home). The main content area is light blue and contains the following text:

Jeans

Werk

Spijkerkleding wordt in arme landen vaak gemaakt door jonge kinderen of arbeiders die weinig loon krijgen. Daarvoor maken ze lange dagen.

Lees de tekst links.

Het woord dat je invult, (bijvoeglijk naamwoord) zegt iets over het woord dat erachter staat.

Typ het woord in het vakje.

Werk.

Spijkerkleding wordt in landen vaak gemaakt door kinderen of arbeiders die loon krijgen. Daarvoor maken ze dagen.

nakijken

At the bottom, there is a navigation bar with buttons for '1', 'leestekst', '2', '3', '4', '5', '6', '7', '8', '9', '10', 'eigen mening', 'leestip', and 'originele tekst'. The '5' button is highlighted in orange.

Bij de matchvraag klik je links en rechts op de onderdelen die bij elkaar horen. Goede combinaties worden groen, foute worden rood en kun je meteen verbeteren.

Netnieuws - oefening 7

Jeans

Statiegeld
Bij bepaalde winkels kun je oude broeken al inleveren. Je krijgt dan korting op de nieuwe kleren.

Om meer jeans te her-gebruiken wil men met statiegeld werken. Maar daar is niet iedereen voor.

Welke vakken horen bij elkaar?
Klik eerst links, dan rechts.

Wat betekent het woord?


korting	van gebruikte spullen nieuwe artikelen maken
statiegeld	een lagere prijs voor spullen die je koopt
her-gebruiken	geld dat je terug krijgt voor spullen die je inlevert

1 leesstekst 2 3 4 5 6 7 8 9 10 eigen mening leestip originele tekst


Bij galgje klik je op de letters op het toetsenbordje. Goede letters verschijnen in het witte vakje, foute letters worden rood en leveren een stukje van de galg op. Als de galg compleet is, verschijnt vanzelf het goede antwoord.

Netnieuws - oefening 8

Jeans



Klik op de letters.
Vind het Nederlandse woord voor *recycle*.



a b c d e f g h i
j k l m n o p q r
s t u v w x y z

1 leesstekst 2 3 4 5 6 7 8 9 10 eigen mening leestip originele tekst

Eigen mening

Na het lezen van de tekst en het doorlopen van de oefeningen kun je onderaan op de knop 'eigen mening' klikken.

Jeans Utrecht, 7 oktober 2016

Bijna iedereen draagt ze: jeans. Het zijn sterke spijkerbroeken. Ze worden gemaakt van denim, een stevige katoenen stof.

Productie
Het maken van spijkerstof kleding is slecht voor het milieu. Voor één spijkerbroek is wel 7.000 liter water nodig. Dat wordt daarbij vervuild. Het is evenveel water als 1 persoon in 10 jaar gebruikt.

Werk
Spijkerkleding wordt in arme landen vaak gemaakt door jonge kinderen of arbeiders die weinig loon krijgen. Daarvoor maken ze lange dagen.



Statiegeld
Bij bepaalde winkels kun je oude broeken al inleveren. Je krijgt dan korting op de nieuwe kleren.

Om meer jeans te her-gebruiken wil men met statiegeld werken. Maar daar is niet iedereen voor.

1 leestekst 2 3 4 5 6 7 8 9 10 eigen mening leestip originele tekst



Je kunt dan stemmen op de stelling van de week.

Netnieuws - eigen mening

Statiegeld op jeans is een goed plan!

mee eens mee oneens

Dit is de mening van anderen:

mee eens		92% 33 stemmen
mee oneens		8% 3 stemmen

lezen

Ook kun je zelf iets schrijven over de inhoud van het stuk of de problematiek erachter opschrijven.



The screenshot shows a web form titled "Netnieuws - eigen mening - schrijven". At the top right, there are three navigation icons: a left arrow, a double arrow, and a home icon. The main content area has a light blue background and contains the instruction "Schrijf hier een bericht waarin je jouw mening geeft." Below this, there are three input fields: a large text area labeled "bericht", a text box labeled "jouw naam", and another text box labeled "jouw e-mailadres". To the right of each input field is a yellow speaker icon. At the bottom left of the form is a yellow button labeled "versturen".

Na het versturen komt je bericht terecht op een forum waar bezoekers elkaars mening kunnen lezen en daar ook weer op kunnen reageren.



The screenshot shows a web forum titled "Netnieuws - eigen mening - lezen". At the top right, there are three navigation icons: a left arrow, a double arrow, and a home icon. The forum content is displayed in a light blue box. The first post is by "Kees de Lezer" on Wednesday, 16 November 2016, with the text: "Ik ben het eens met deze stelling, want ik heb dat zelf ook zo meegemaakt." The second post is by "Dennis van Waarden" on Wednesday, 16 November 2016, with the text: "Nee, want dat is veel te duur om te doen."

Chatten

Via de knop met de klapdeurtjes rechts boven kun je naar de chatkamers.



In elke kamer kunnen twee personen met elkaar chatten.

